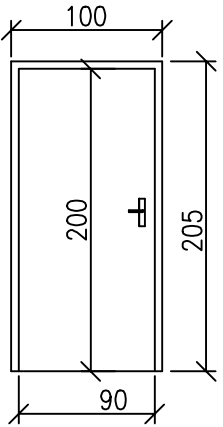
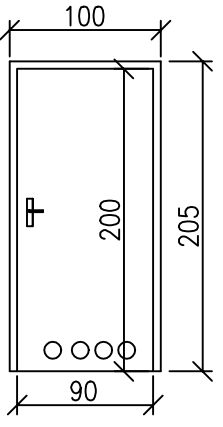


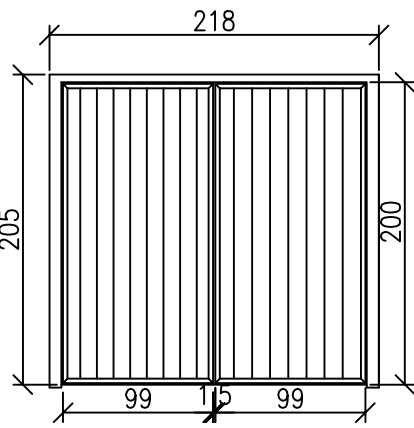
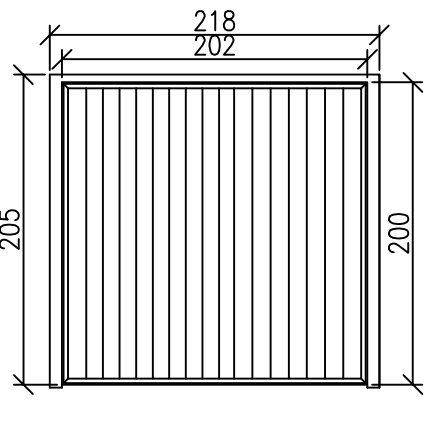
		D1	D2
OPIS		drz. wewnętrzne stalowe pełne	drz. wewnętrzne stalowe, pełne z kratkami nawiewnymi lub dolnym podcięciem
SCHEMAT			
	WYMIARY w świetle w oszczędności muru	S	100
		H _b	205
		S _z	90
		H _z	200
ILOŚĆ		L	P
		1	—

WYKAZ DRZWI

PRZED ZAMÓWIENIEM DRZWI I BRAM-KRAT
W OTWORACH NALEŻY KONIECZNIE SPRAWDZIĆ
WYMIARY TYCH OTWORÓW PRZEZ KONKRETNIEGO
WYTWÓRCĘ.
WYMIARY BRAM DOPASOWAĆ
I UŚCIŚLIĆ DO WYMIARÓW OTWORÓW.

W ISTNIEJĄCYCH OKNACH DO POM. NR 2, NR 3
NALEŻY ZAMONTOWAĆ NAWIEWNIKI

WYKAZ BRAM

OPIS		STALOWA KRATA-otwierana	STALOWA KRATA-nieotwierana
SCHEMAT			
	WYMIARY w świetle w oszczędności muru	S	218
		H _b	205
		S _z	100+100
		H _z	200
ILOŚĆ		1	1

STALOWE KRATY-WYKONANE ZE STALOWYCH ELEMENTÓW: r.dz=20mm, g=2mm w rozstawie co ok. 14cm
W UKŁADZIE PIONOWYM, W OBRAMOWANIU ZE STALOWYCH r.kw. 40x40x3
BRAMĘ ROZWIERNĄ WYPOSAŻYĆ W RYGLE DO MOCOWANIA W PODŁOŻU I NADPROŻU ORAZ UCHWYTY DO
KŁÓDKI. PRZED ZAMÓWIENIEM I WYKONANIEM BRAM SPRAWDZIĆ WYMIARY ISTNIEJĄCYCH OTWORÓW

TEMAT OPRACOW.	ROZBUDOWA I PRZEBUDOWA STACJI UZDATNIANIA WODY W MIEJSCOWOŚCI MYŚLAKÓW				
OBIEKT	BUDYNEK TECHNOLOGICZNY SUW				
ADRES BUDOWY	cz. działki nr 555, obręb 0015 MYŚLAKÓW jedn. ew. Nieborów,				
Projektował	Nazwisko	Nr uprawnień	Podpis	Tytuł rysunku WYKAZ DRZWI I BRAM	
	mgr inż. Wiesława Łągiewska	sp. konstr.-budolana UAN.V.8388/34/90			
	mgr inż. Tomasz Łągiewski	sp. konstr.-budolana MAZ/0861/PWKb/19			
Branża KONSTRUKCYJNA	Stadium PROJEKT TECHNICZNY	Nr rys. TAB-01	Skala 1:20	Data 03 2026	